

מדינת ישראל - משרד הפנים
מינהל ארגון ומשאבי אנוש - אגף מערכות מידע

ה' בטבת התשע"א
 12 בדצמבר 2010

אמ 12059-2010

הנדון: מדריך לכניסה באמצעות כרטיס חכם, לאתר סדרי היום של מוסדות התכנון במשרד הפנים

1. שלב א : חיבור קורא כרטיסים וכרטיס חכם
 חברו את קורא הכרטיסים למחשב באמצעות חיבור USB.
 ודאו שקורא הכרטיסים מותקן במחשב בהתאם להנחיות המופיעות באתר ממשל זמין:
<http://www.gov.il/FirstGov/smartCard>

לתמיכה בנושא התקנת הכרטיס חכם ניתן לפנות לצוות התמיכה בתהיל"ה:
 טלפון: 02 - 6664646
 דוא"ל: noc@tehila.gov.il
 הכניסו את הכרטיס החכם לקורא הכרטיסים ודאו שנדלקת נורית קבועה המעידה על קריאת הכרטיס.

2. שלב ב : כניסה לאתר סדרי היום
 2.1 היכנסו לאתר משרד הפנים בכתובת: <http://www.moin.gov.il>
 2.2 היכנסו לכותרת "מידע על תכניות, עררים ופרוטקולים"

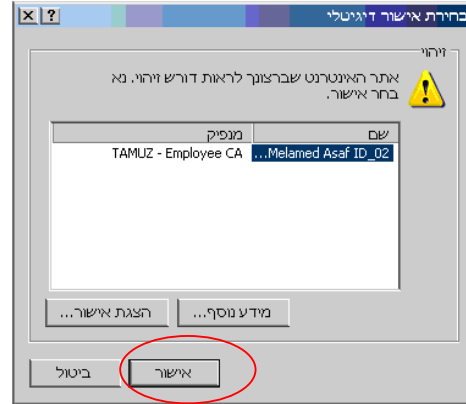


2.3. במסך המתקבל יש להיכנס לכותרת "כניסה למנויי תכנון ובניה"

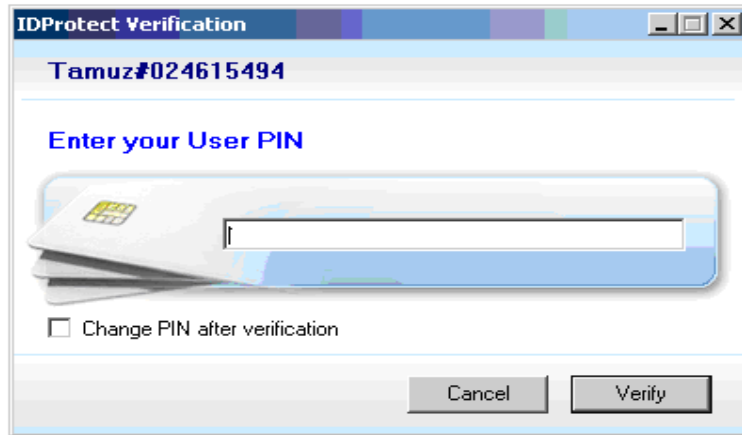


מדינת ישראל - משרד הפנים
מינהל ארגון ומשאבי אנוש - אגף מערכות מידע

2.4. במסך המתקבל יש ללחוץ על כפתור "אישור"



במסך המתקבל יש להקיש את הסיסמא של הכרטיס חכם (pin קוד) וללחוץ על כפתור Verify.



2.5. במסך המתקבל יש להקליד:

שם משתמש: מספר ת"ז

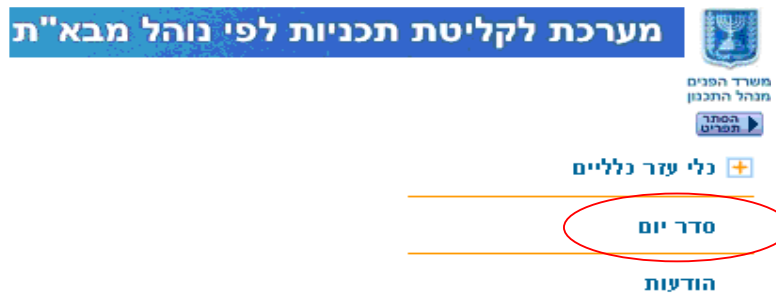
סיסמא ראשונית: מספר ת"ז

המערכת תבקש החלפת סיסמא יש לפעול לפי ההוראות ולשמור על הסיסמא החדשה.



3. שלב ג: צפייה בסדרי היום ובקבצים המצורפים

כדי לצפות בסדרי היום בחרו בכותרת "סדר יום"



מדינת ישראל - משרד הפנים
מינהל ארגון ומשאבי אנוש - אגף מערכות מידע

במסך המתקבל ניתן לבצע חיפוש לפי מחוז, מוסד תכנון ותאריכי ישיבות.

ל: - מוסד תכנון: - הכל - מתאריך ישיבה: 18/05/2010 עד תאריך ישיבה: 18/08/2010

מחוז	מוסד תכנון	מספר ישיבה	תאריך ישיבה	ישיבה סעיפי	קבצי	פרוטוקול
	הועדה הארצית לת"ב של תשתיות לאומיות	2010010	19/07/2010	+	+	
	הועדה הארצית לת"ב של תשתיות לאומיות - ועדת משנה לאישור מסמכים לפני ביצוע	2010002	19/07/2010	+	+	
	המועצה הארצית לתכנון ולבניה - ועדת משנה לנושאים תכנוניים עקרוניים	431	22/06/2010	+	+	



ניתן לצפות בקבצים מצורפים ברמת הישיבה ע"י לחיצה על סימון ה +

3.1 צפייה בקבצים מצורפים לישיבה

במסך המתקבל ניתן לצפות בקבצים ע"י לחיצה על האייקון או לבצע הורדה של כל הקבצים למחשב שלכם.

להורדת כיווץ כל המסמכים שלהלן לחץ כאן

קובץ	שם מסמך
	סדר יום לישיבה. סדר יום לישיבה מספר 430
	PDF - תמליל פרוטוקול.
	PDF - פרוטוקול מלא.

צפייה בקבצים מצורפים ברמת סעיף

יש ללחוץ על סימון ה" + " שבעמודה "סעיפי ישיבה".
 יש להיכנס לסעיף הרצוי ע"י לחיצה כפולה עליו.

מועצה הארצית לתכנון ולבניה - הועדה הארצית לת"ב של תשתיות לאומיות - 19/07/2010 - 2010010

משרד הפנים
 מינהל ארגון ומשאבי אנוש

רשימת תכניות	שם	מספר	סוג ישיבות תכנוניות	ישוב/רשות מקומית/מרחב תכנון/מחוז
תכנית ברש	נושאים כלליים	ות"ל נושא כללי	נושא	
	מסילה מזרחית	תתל 22	תכנית	

תחת כותרת "סדר יום" יש לבחור את הישיבה הרצויה וללחוץ על סימון ה" + " שתחת עמודת "מסמכים".

מסמכים	פרוטוקול	מוסד תכנון	חח/מנהל התכנון	תאריך ישיבה
+		הועדה הארצית לת"ב של תשתיות לאומיות	מטה	19/07/2010
+		הועדה הארצית לת"ב של תשתיות לאומיות	מטה	31/08/2009
+		הועדה הארצית לת"ב של תשתיות לאומיות	מטה	20/04/2009
+		הועדה הארצית לת"ב של תשתיות לאומיות	מטה	14/04/2008

לצפייה או הורדת הקבצים יש לפעול בהתאם לסעיף 3.1 .

4. תמיכה

למידע בנושא קבלת (מימון) כרטיס חכם: יש לפנות למזכירות הועדה הרלוונטית לתמיכה בנושא התקנת כרטיס חכם: טלפון: 02 – 6664646 , דוא"ל: noc@tehila.gov.il
 לתמיכה בנושא צפייה בסדרי היום: AssafMe@moin.gov.i

5. רכישת כרטיס חכם

חברי מוסדות תכנון אשר בררו במזכירות הועדה הרלוונטית והמשרד אינו מממן את כרטיסים יכולים לפנות לחברת קומסיין לרכישת כרטיס בהתאם למפורט בסעיף הבא.

מדינת ישראל - משרד הפנים
מינהל ארגון ומשאבי אנוש - אגף מערכות מידע

5.1. אופן הפניה לחברת קומסיין

- החברה המוסמכת לחתימה אלקטרונית במדינה והמנפיקה את הכרטיס היא חברת קומסיין.
- סניף חיפה בניין מגדלי ישראל, שדרות פל"ים 5, קומה 5 טל: 03 6443620, פקס: 03 6491092
- סניף תל אביב קרית עתידים, בנין 4, קומה 11 ת.ד. 58007, תל אביב 61580 טל: 03 6443620, פקס: 03 6491092

5.2. מסמכים שצריך להביא להנפקה:

- יש להגיע להנפקה עם ת.ז (כולל ספח) + דרכון או רשיון נהיגה תקפים.
- כמו כן יש להביא טופס הרשמה של ממשל זמין ממולא, אותו ניתן להוריד מאתר קומסיין בכתובת הבאה:

<http://www.comsign.co.il/main.asp?id=26>

עלות הנפקת כרטיס חדש התקף לשנתיים + קורא כרטיסים + מעמד לקורא הכרטיסים = 300 ש"ח (כולל מע"מ).

לאחר רכישת הכרטיס יש להודיע לאסף מלמד במייל: assafme@moin.gov.il
על כך שהכרטיס נרכש כדי שניתן יהיה להגדיר הרשאות לכניסה למערכת.
הפרטים שצריך לשלוח במייל:
שם פרטי, שם משפחה, מספר זהות.